



PENGUMUMAN
Nomor: 33 /R-UMJ/V/2025

As-salāmu 'alaikum wa rahmatullāhi wa barakātuh.

Menindaklanjuti pengumuman 75/R-UMJ/IV/2025 Perihal Pelaksanaan Wisuda Program Doktor ke-12, Magister ke-50, Spesialis ke-7, Sarjana ke-81, dan Diploma Tiga Universitas Muhammadiyah Jakarta yang bertempat di Gedung Cendekia Kampus Universitas Muhammadiyah Jakarta Jl KH. Ahmad Dahlan Cirendeudeu Ciputat Timur, bersama ini kami sampaikan bahwa:


1. Pelaksanaan Wisuda dilaksanakan selama **dua hari** pada **Rabu, 21 Mei 2025 (2 sesi) dan Hari Kamis, 22 Mei 2025 (1 sesi)**.
2. Pendaftaran peserta Wisuda diakhiri pada tanggal **08 Mei 2025 pukul 16.00 WIB**.
3. Peserta wisuda diharapkan segera melakukan registrasi dan melengkapi seluruh tahap validasi pendaftaran.
4. Untuk Gladi Resik wisudawan **Ditiadakan**, Peserta wisudawan dapat mengakses video tutorial pelaksanaan di chanel TV UMJ Pada Tanggal 19 Mei 2025.

Demikianlah pemberitahuan ini, atas perhatian dan kerjasama yang baik kami sampaikan terima kasih.

Billāhi fī sabīlil-haqqi, fastabiqul-khairāt.

Was-salāmu 'alaikum wa rahmatullāhi wa barakātuh.

Ketua Panitia Wisuda,



Dr. Septa Candra, SH.,MH
NID. 20.1244

ALUR PENDAFTARAN WISUDA UMJ

MENGISI BIODATA DAN TRACER STUDY

Setelah melakukan registrasi, calon peserta wisuda diwajibkan mengisi biodata dan tracer study

PEMBAYARAN

Setelah di validasi oleh admin fakultas, akan terbentuk Virtual Account untuk melakukan pembayaran wisuda. Virtual Account akan muncul di menu biodata dan dikirim via Whatsapp

PESERTA WISUDA

Setelah di validasi oleh admin rektorat, calon peserta wisuda sudah resmi menjadi peserta wisuda

1

REGISTRASI

Calon peserta wisuda melakukan registrasi melalui web wisuda.umj.ac.id. Jika mengalami kesulitan saat login dapat menghubungi PDTI UMJ

2

MENGISI BIODATA DAN TRACER STUDY

Setelah melakukan registrasi, calon peserta wisuda diwajibkan mengisi biodata dan tracer study

3

VALIDASI FAKULTAS

Setelah calon peserta wisuda mengisi biodata dan tracer study, admin fakultas akan melakukan verifikasi dan validasi

4

PEMBAYARAN

Setelah di validasi oleh admin fakultas, akan terbentuk Virtual Account untuk melakukan pembayaran wisuda. Virtual Account akan muncul di menu biodata dan dikirim via Whatsapp

5

VALIDASI REKTORAT

Setelah calon peserta wisuda melakukan pembayaran, admin rektorat akan melakukan verifikasi dan validasi akhir

6

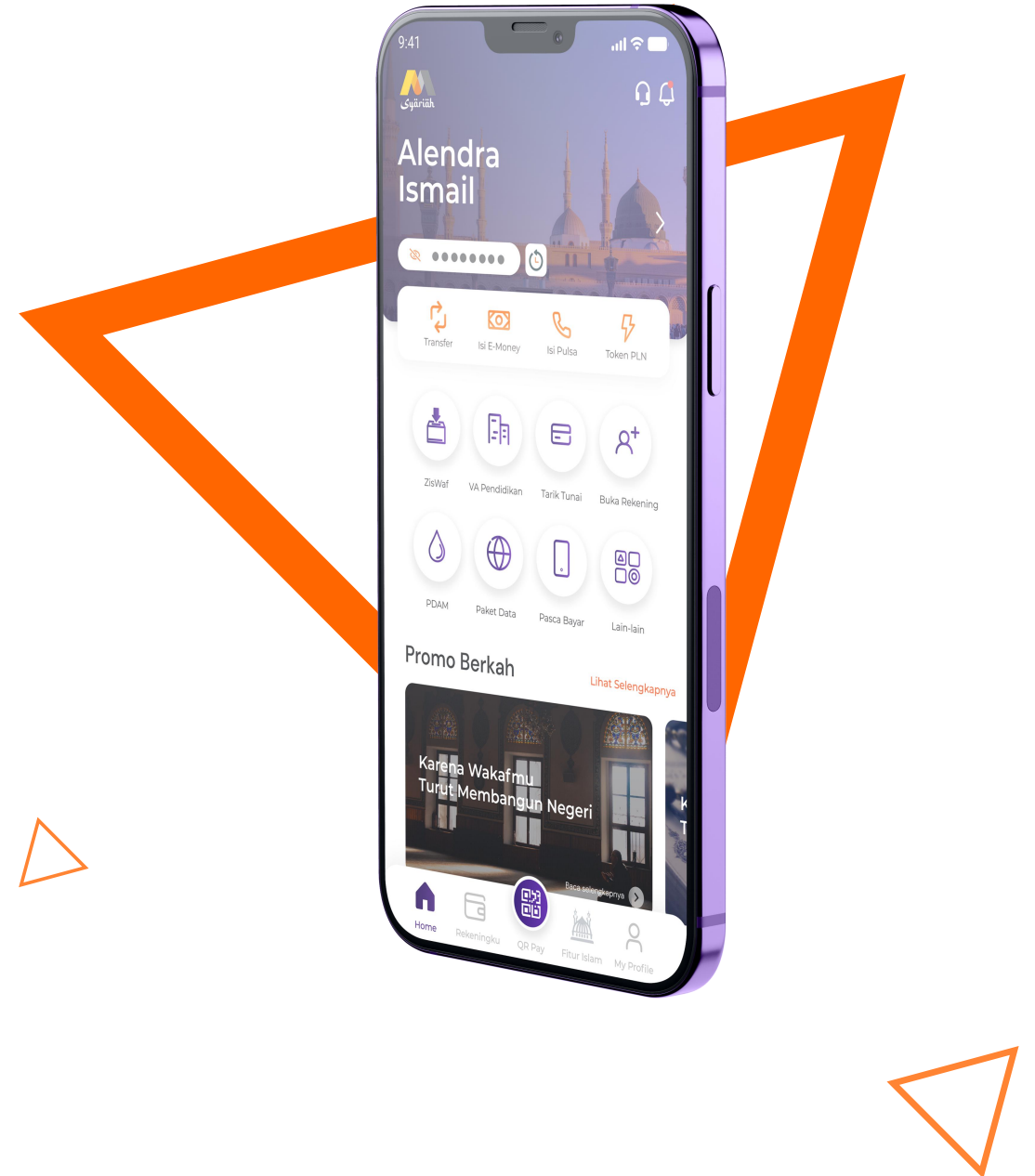
PESERTA WISUDA

Setelah di validasi oleh admin rektorat, calon peserta wisuda sudah resmi menjadi peserta wisuda

Tata Cara Pembayaran Uang Kuliah Universitas Muhammadiyah Jakarta (Pembayaran Wisuda)

PEMBAYARAN DAPAT MELALUI:

1. TELLER BANK MEGA SYARIAH
2. ATM BANK MEGA SYARIAH
3. M-SYARIAH BANK MEGA SYARIAH
4. M-BANKING BANK LAIN
5. ATM BANK LAIN



Petunjuk Pembayaran Uang Kuliah

Melalui Aplikasi **M-Syariah**



1. Login aplikasi **M-Syariah**.



3. Masukkan kode *Virtual Account* (9/8) + ID Perusahaan/Kode Institusi (000) + No *Virtual Account* (12345678910), input nominal pembayaran, masukkan PIN transaksi, simpan, dan lanjutkan.



2. Pilih Menu *Virtual Account* (VA).



4. Transaksi berhasil dan simpan bukti pembayaran.

Download sekarang



#YANGPASTISEPAKAT

Tata Cara Pembayaran VA Melalui M-Banking Mega Syariah -M Syariah-

Universitas Muhammadiyah Jakarta
(Pembayaran Wisuda)



1. Login ke aplikasi M-Syariah
2. Pilih menu *Virtual Account*
3. Pilih Nama Institusi, kemudian pilih Universitas Muhammadiyah Jakarta
4. Masukkan 12 digit nomor *Virtual Account*
Contoh: 030123456789
5. Cek data yang muncul sudah sesuai dengan nama mahasiswa
6. Lanjutkan proses pembayaran sampai muncul keterangan "Transaksi Berhasil"

Tata Cara Pembayaran VA Melalui ATM Bank Mega Syariah

Universitas Muhammadiyah Jakarta
(Pembayaran Wisuda)

Petunjuk Pembayaran Uang Kuliah

Melalui **ATM Bank Mega Syariah**

-  Masukkan kartu **ATM**
-  Pilih menu **transaksi lainnya**
-  Pilih menu **pembayaran**
-  Pilih menu **E- Payment**
-  Masukkan **kode institusi**
+ **No Virtual Account**



1. Masukkan kartu ATM
2. Pilih menu Transaksi Lainnya
3. Pilih menu Pembayaran
4. Pilih menu *E-Payment*
5. Masukkan 16 digit nomor Virtual Account
Contoh: 9032030123456789
6. Cek data yang muncul sudah sesuai dengan nama mahasiswa
7. Lanjutkan proses pembayaran sampai muncul keterangan "Transaksi Berhasil"

Download sekarang



#YANGPASTISEPAKAT

Petunjuk Pembayaran Uang Kuliah

Melalui **Mobile Banking Bank lain**



-  Pilih **transfer antar Bank**
-  Masukkan **Kode Virtual Account** (9/8)
 - + Perusahaan/**Kode Institusi** (000)
 - + **No Virtual Account** (12345678910)

Download sekarang



#YANGPASTISEPAKAT

Tata Cara Pembayaran VA Melalui M-Banking Bank Lain

Universitas Muhammadiyah Jakarta (Pembayaran Wisuda)

1. Login ke aplikasi MBanking
2. Pilih menu Transfer
3. Pilih menu Transfer antar Bank
4. Pilih Bank Mega Syariah atau Kode Bank Mega Syariah 506
5. Masukkan 16 digit nomor Virtual Account
Contoh: 9032030123456789
6. Cek data yang muncul sudah sesuai dengan nama mahasiswa, isikan nominal pembayaran
7. Layanan Transfer pilih "Transfer Online"
8. Lanjutkan proses pembayaran sampai muncul keterangan "Transaksi Berhasil"

Universitas Muhammadiyah Jakarta (Pembayaran Wisuda)

Petunjuk Pembayaran Uang Kuliah

Melalui **ATM Bank Lain**



-  Masukkan kartu **ATM**
-  Pilih menu **transfer ke Bank lain**
-  Masukkan kode **Virtual Account** (9/8)
+ ID Perusahaan/ Kode Institusi (000)
+ No **Virtual Account** (12345678910)

Download sekarang



#YANGPASTISEPAKAT

1. Masukkan kartu ATM
2. Pilih menu Transfer ke Bank Lain
3. Pilih Bank Mega Syariah atau Kode Bank Mega Syariah 506
4. Masukkan 16 digit nomor Virtual Account
Contoh: 9032030123456789
5. Cek data yang muncul sudah sesuai dengan nama mahasiswa, isikan nominal pembayaran
6. Lanjutkan proses pembayaran sampai muncul keterangan "Transaksi Berhasil"